

# Anleitung IWC Fotos



Anleitung zum Registrieren und Anschauen der Bilder von Ausstellungen und Events  
des Irish Wolfhound Club e.V.



## 1 Allgemein

Auf Ausstellungen und Events, die der Irish Wolfhound Club e.V. (nachfolgend IWC genannt) veranstaltet, werden immer Bilder aufgenommen und wir bekommen häufig die Anfrage nach dem Verbleib oder Zugang des Bildmaterials.

Nachfolgend beschreiben wir die Möglichkeit, diese allen interessierten Mitgliedern des IWC bzw. registrierten Nutzer zugänglich zu machen.

Für die allgemeine Darstellung und Präsentation der Fotos wurde beim Onlinedienst Flickr ein entsprechender Bereich eingerichtet. Für jede Veranstaltung kann ein Fotoalbum angezeigt werden. Hierzu erstellen wir bei dem jeweiligen Termin/Event auf der Internetseite <https://www.iw-info.de/> ein entsprechender Link/Verweis auf das freigegebene Fotoalbum. Die nachfolgende Anleitung dient zum Zugang und Betrachtung der Bilder.

Grundsätzlich ist das Herunterladen der Fotos eingeschränkt. Die Bilder können auch für Mitglieder des IWC im Original bzw. in gewünschter Qualität oder Größe separat bereitgestellt werden.

Die Bilder sollen ausschließlich für Mitglieder des Irish Wolfhound Club e.V. zur Verfügung stehen. Bitte verwendet die Bilder mit viel Sorgfalt. Für die weitere Verwendung sowie der Weitergabe an Dritte, ist die Zustimmung des Irish Wolfhound Club e.V. erforderlich.

Trotz gewissenhafter Kontrolle der freigegebenen Bilder, können sich ggf. unangemessene oder missbräuchliche Bildinhalte in diesen Bereich einschleichen.

Diese Fotos bitte melden an [foto@iw-info.de](mailto:foto@iw-info.de).

Alle Rechte an dem Bildmaterial behält sich der IWC vor!

Für weitere Fragen stehe ich (Michael Hecker) euch gern zur Verfügung unter [foto@iw-info.de](mailto:foto@iw-info.de).

## 2 Freischaltung

Durch die einmalige Registrierung für diesen Dienst, habt ihr immer Zugriff auf alle neuen Fotos der zukünftigen Events. Die Freischaltung der Nutzer obliegt dem IWC und kann ggf. gesperrt werden.

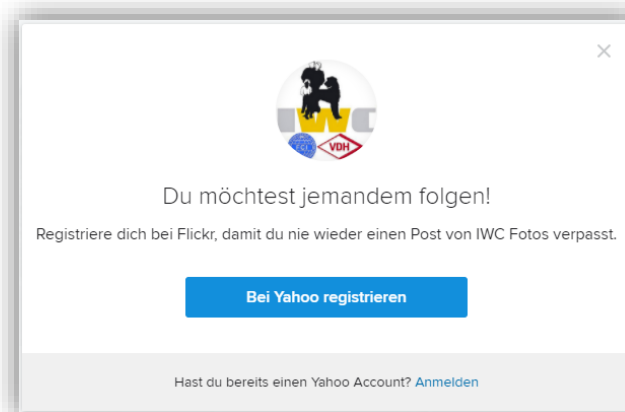
Los geht's:

1. Zur einmaligen Registrierung müsst ihr den Link <https://www.flickr.com/photos/iwcfotos/> in euren Internetbrowser aufrufen...

2. Anschließend den Zugriff über den Button + Folgen anfordern.



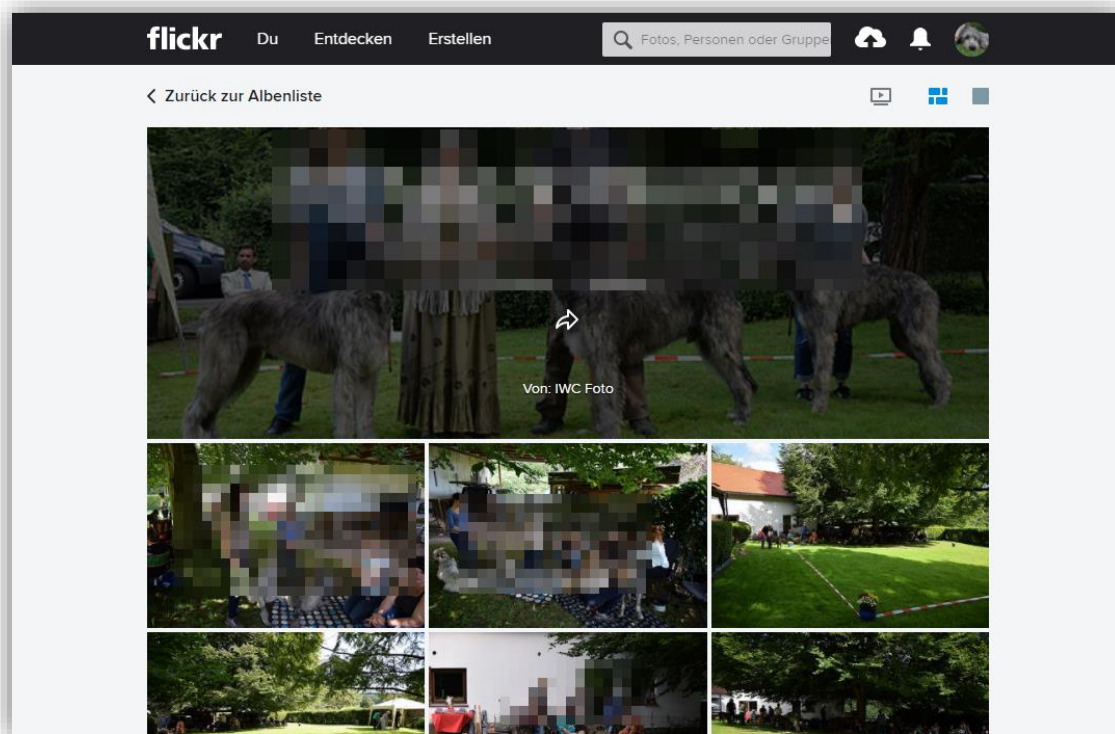
3. Nach Bestätigung „+ Folgen“ kommt die Aufforderung zur Anmeldung bzw. Registrierung beim Onlinedienst Flickr. Dies bitte ausführen! Nach erfolgreicher Anmeldung/Registrierung beantragt ihr automatisch die Freischaltung für diesen Bereich.



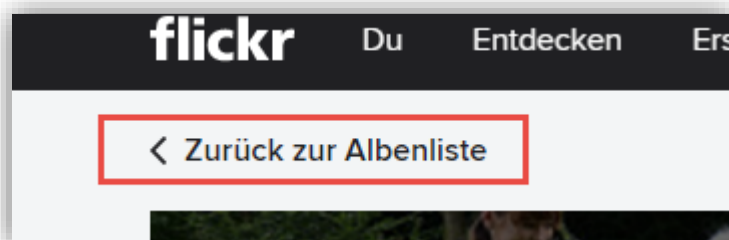
Die Freischaltung erfolgt schnellstmöglich durch den IWC. Nach der Freigabe könnt ihr alle freigegebenen Fotos und Alben anschauen. Das Herunterladen der jeweiligen Fotos ist weiter unten beschrieben.

### 3 Betrachten der Fotos

Ein entsprechender Link/Verweis zum Album wird durch den IWC auf den Internetseiten des jeweiligen Events eingepflegt. Zum Anschauen der Fotos müsst ihr auf den Link klicken. Anschließend öffnet sich das Album in eurem Internetbrowser.



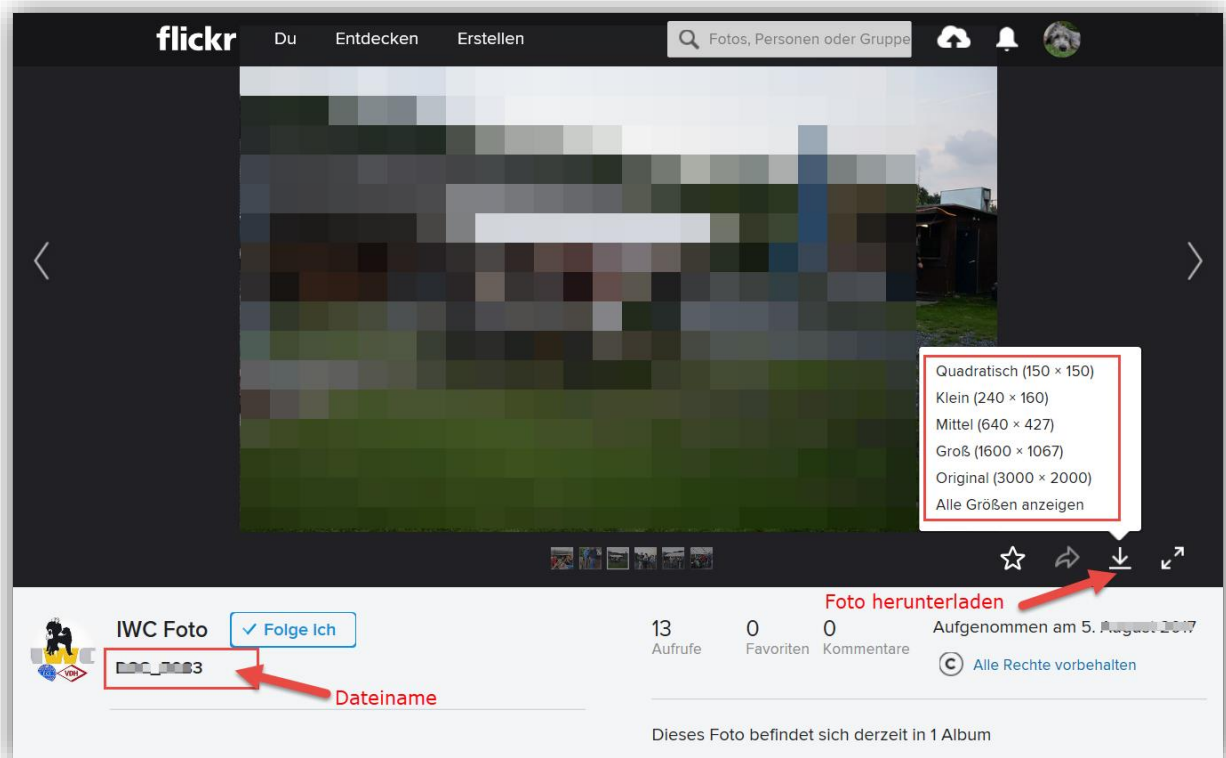
Durch Klick auf die Schaltfläche „Zurück zur Albenliste“ könnt ihr auch auf freigegebene Bilder anderer Event zugreifen.



#### 4 Anfordern von Bilder und Download

Grundsätzlich ist das Herunterladen der Fotos auf Mitglieder des IWC beschränkt. Die Bilder können jedoch auch für Mitglieder des IWC im Original bzw. in gewünschter Qualität oder Größe mit Angabe des Dateinamen separat bereitgestellt werden. Hierzu bitte eine E-Mail an [foto@iw-info.de](mailto:foto@iw-info.de)

Alle Rechte an den Bildern behält sich der IWC vor!



Viel Spaß !!!

## 5 Kontaktdaten Irish Wolfhound Club e.V.

Irish Wolfhound Club e.V.  
Dahler Str. 15  
51674 Wiehl

Kontakt Geschäftsstelle:  
+49 (0) 2262 751061  
[office@iw-info.de](mailto:office@iw-info.de)

Kontakt IWC Fotos:  
Michael Hecker  
+49 (0) 160 99115233  
[foto@iw-info.de](mailto:foto@iw-info.de)